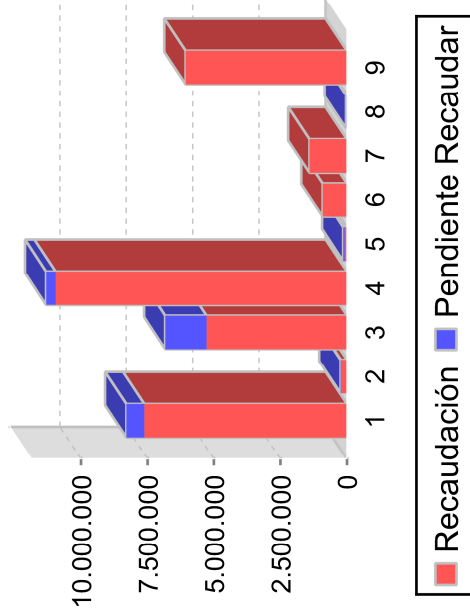
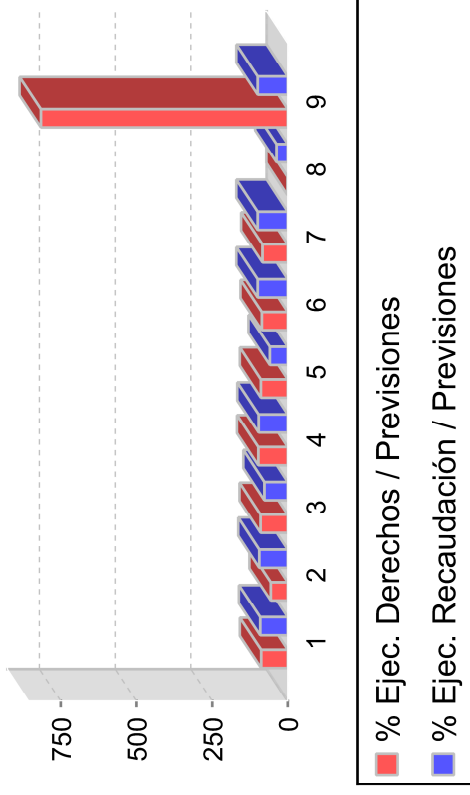
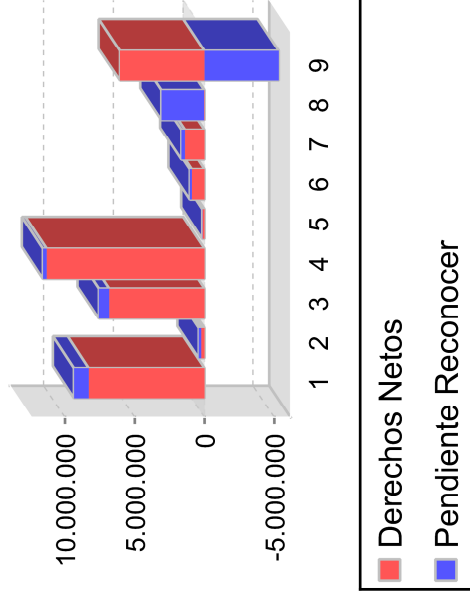


# ESTADO DE EJECUCIÓN DEL PRESUPUESTO (RESUMEN DE CAPITULOS)

Periodo: -

## ESTADO DE EJECUCIÓN DEL PRESUPUESTO DE INGRESOS

Capítulo	A	B	C	D	E		F	G	H	I	
	Previsiones Iniciales	Modificaciones	Previsiones Definitivas (A + B)	Derechos Netos	Estado de Ejecución (C - D)	Porc. (%)	Ingresos Realizados	Devoluciones de Ingreso	Recaudación Líquida (F - G)	Estado de Ejecución (D - H)	Porc. (%)
1 Impuestos directos	9.347.930,55 €	0,00 €	9.347.930,55 €	8.295.051,60 €	1.052.878,95 €	88,74	7.641.049,32 €	19.299,95 €	7.621.749,37 €	673.302,23 €	91,88
2 Impuestos indirectos	418.074,83 €	0,00 €	418.074,83 €	237.098,22 €	180.976,61 €	56,71	223.565,77 €	77,07 €	223.488,70 €	13.609,52 €	94,26
3 Tasas, precios públicos y otros ingresos	7.437.245,63 €	139.603,85 €	7.576.849,48 €	6.831.093,11 €	745.756,37 €	90,16	11.671.786,73 €	6.392.370,39 €	5.279.416,34 €	1.551.676,77 €	77,29
4 Transferencia corrientes	8.336.662,67 €	3.237.049,92 €	11.573.712,59 €	11.310.969,43 €	262.743,16 €	97,73	11.379.429,53 €	424.267,63 €	10.955.161,90 €	355.807,53 €	96,85
5 Ingresos patrimoniales	152.003,49 €	0,00 €	152.003,49 €	135.242,32 €	16.761,17 €	88,97	80.798,33 €	0,00 €	80.798,33 €	54.443,99 €	59,74
6 Enajenación de inversiones reales	1.056.075,47 €	0,00 €	1.056.075,47 €	908.201,37 €	147.874,10 €	86,00	908.201,37 €	0,00 €	908.201,37 €	0,00 €	100,00
7 Transferencias de capital	0,00 €	1.659.972,42 €	1.659.972,42 €	1.403.061,06 €	256.911,36 €	84,52	1.403.061,06 €	0,00 €	1.403.061,06 €	0,00 €	100,00
8 Activos financieros	31.530,00 €	3.052.603,16 €	3.084.133,16 €	32.878,84 €	3.051.254,32 €	1,07	12.368,16 €	0,00 €	12.368,16 €	20.510,68 €	37,62
9 Pasivos financieros	0,00 €	743.368,02 €	743.368,02 €	6.064.406,26 €	-5.321.038,24 €	815,80	6.077.430,69 €	13.024,43 €	6.064.406,26 €	0,00 €	100,00
<b>Total Ingresos:</b>	<b>26.779.522,64 €</b>	<b>8.832.597,37 €</b>	<b>35.612.120,01 €</b>	<b>35.218.002,21 €</b>	<b>394.117,80 €</b>	<b>99,00</b>	<b>39.397.690,96 €</b>	<b>6.849.039,47 €</b>	<b>32.548.651,49 €</b>	<b>2.689.350,72 €</b>	<b>92,00</b>

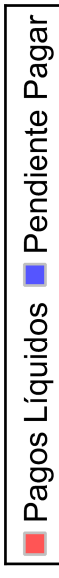
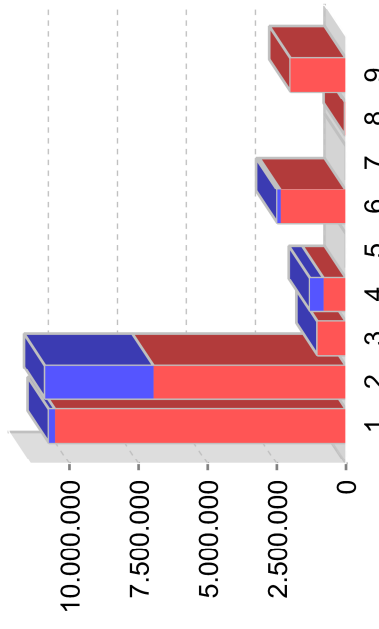
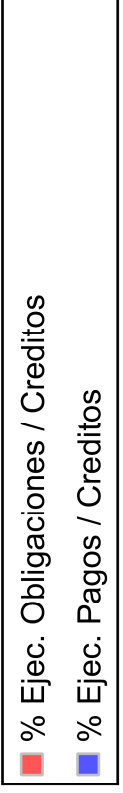
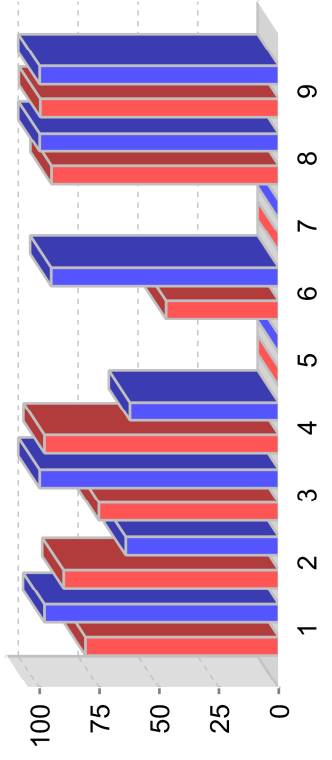
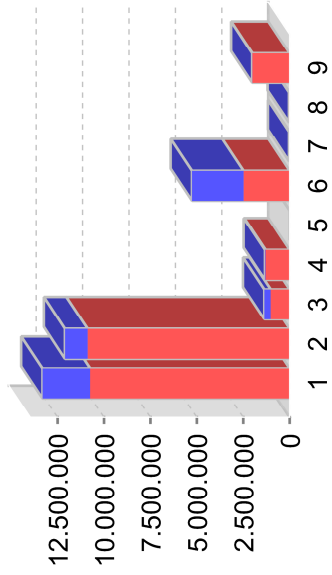


# ESTADO DE EJECUCIÓN DEL PRESUPUESTO (RESUMEN DE CAPITULOS)

Periodo: -

## ESTADO DE EJECUCIÓN DEL PRESUPUESTO DE GASTOS

Capítulo	A	B	C	D	E	F	G	H	I	J	K		
	Créditos Iniciales	Modificaciones	Créditos Totales (A + B)	Gastos Autorizados	Gastos Comprometidos	Obligaciones Reconocidas	Estado de Ejecución (C - F)	Porc. (%)	Pagos Realizados	Reintegro de Pagos	Pagos Líquidos (H - I)	Estado de Ejecución (F - J)	Porc. (%)
1 GASTOS DE PERSONAL	11.629.258,86 €	1.678.905,95 €	13.308.164,81 €	10.748.342,87 €	10.748.342,87 €	10.748.342,87 €	2.559.821,94 €	80,77	10.684.293,43	156.125,37 €	10.528.168,06 €	220.174,81 €	97,95
2 GASTOS CORRIENTES EN	9.729.653,54 €	2.367.918,72 €	12.097.572,26 €	10.881.066,72 €	10.881.066,72 €	10.881.066,72 €	1.216.505,54 €	89,94	7.010.807,57 €	49.092,96 €	6.961.714,61 €	3.919.352,11 €	63,98
3 GASTOS FINANCIEROS	1.100.770,65 €	259.186,72 €	1.359.957,37 €	1.022.253,29 €	1.022.253,29 €	1.022.253,29 €	337.704,08 €	75,17	1.032.751,52 €	10.500,39 €	1.022.251,13 €	2,16 €	100,00
4 TRANSFERENCIAS CORRIENTES	1.260.792,77 €	65.323,00 €	1.326.115,77 €	1.297.895,66 €	1.297.895,66 €	1.297.895,66 €	28.220,11 €	97,87	807.160,68 €	0,00 €	807.160,68 €	490.734,98 €	62,19
5 Fondo de Contingencia y Otros	0,00 €	0,00 €	0,00 €	0,00 €	0,00 €	0,00 €	0,00 €	0,00	0,00 €	0,00 €	0,00 €	0,00 €	0,00
6 INVERSIONES REALES	868.251,73 €	4.392.649,82 €	5.260.901,55 €	2.479.801,23 €	2.479.801,23 €	2.479.801,23 €	2.781.100,32 €	47,14	2.360.329,04 €	2.328,21 €	2.358.000,83 €	121.800,40 €	95,09
7 TRANSFERENCIAS DE CAPITAL	0,00 €	26.523,67 €	26.523,67 €	0,00 €	0,00 €	0,00 €	26.523,67 €	0,00	0,00 €	0,00 €	0,00 €	0,00 €	0,00
8 ACTIVOS FINANCIEROS	31.530,00 €	3.097,55 €	34.627,55 €	32.878,84 €	32.878,84 €	32.878,84 €	1.748,71 €	94,95	32.878,84 €	0,00 €	32.878,84 €	0,00 €	100,00
9 PASIVOS FINANCIEROS	1.971.441,35 €	38.991,94 €	2.010.433,29 €	2.004.593,29 €	2.004.593,29 €	2.004.593,29 €	5.840,00 €	99,71	2.004.593,29 €	0,00 €	2.004.593,29 €	0,00 €	100,00
<b>Total Gastos:</b>	<b>26.591.698,90 €</b>	<b>8.832.597,37 €</b>	<b>35.424.296,27 €</b>	<b>28.466.831,90 €</b>	<b>28.466.831,90 €</b>	<b>28.466.831,90 €</b>	<b>6.957.464,37 €</b>	<b>80,00</b>	<b>23.932.814,37 €</b>	<b>218.046,93 €</b>	<b>23.714.767,44 €</b>	<b>4.752.064,46 €</b>	<b>83,00</b>



## ESTADO DE EJECUCIÓN DEL PRESUPUESTO (RESUMEN DE CAPITULOS)

Periodo: -

## COMPARATIVA INGRESOS - GASTOS

	A	B	C	D	E	F	G		H	I	J	K	
Comparativa	Prev. Iniciales ----- Créditos Inic.	Modificaciones	Prev. Definitivas ----- Créditos Totales	Gastos Autorizados	Gastos Comprometidos	Derechos Netos ----- Oblig. Reconocidas	Estado de Ejecución (C - F)	Porc. (%)	Estado de Ejecución (C - F)	Devolución Ing. ----- Reintegro Pagos	Recaud. Líquid. ----- Pagos Líquidos	Estado de Ejecución (F - J)	Porc. (%)
<b>Total Ingresos:</b>	26.779.522,64 €	8.832.597,37 €	35.612.120,01 €			35.218.002,21 €	394.117,80 €	99,00	39.397.690,96 €	6.849.039,47 €	32.548.651,49 €	2.669.350,72 €	92,00
<b>Total Gastos:</b>	26.591.698,90 €	8.832.597,37 €	35.424.296,27 €	28.466.831,90 €	28.466.831,90 €	28.466.831,90 €	6.957.464,37 €	80,00	23.932.814,37 €	218.046,93 €	23.714.767,44 €	4.752.064,46 €	100,00
<b>Diferencia:</b>	187.823,74 €	0,00 €	187.823,74 €	28.466.831,90 €	28.466.831,90 €	6.751.170,31 €	-6.563.346,57 €	1.765,0	15.464.876,59 €	6.630.992,54 €	8.833.884,05 €	-2.082.713,74 €	178,00