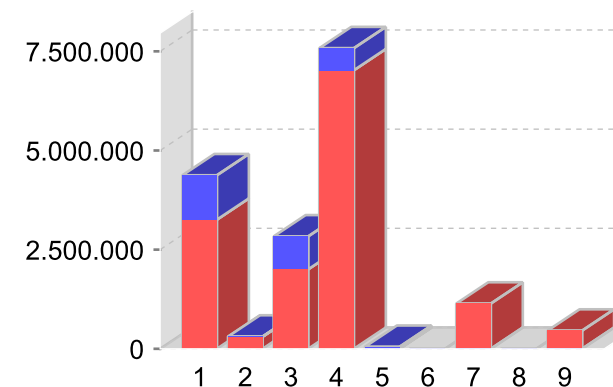
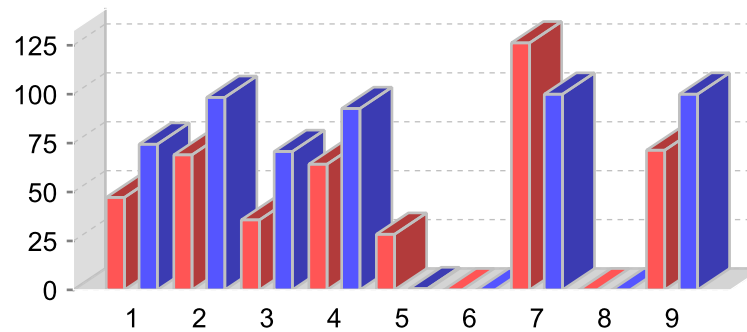
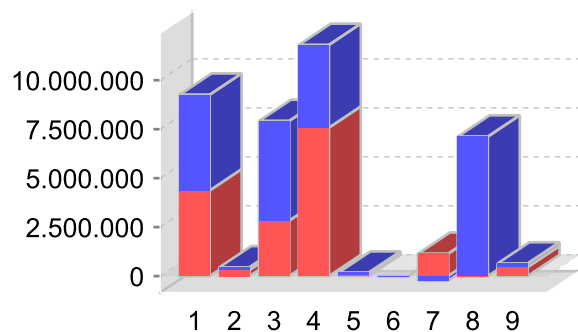


ESTADO DE EJECUCIÓN DEL PRESUPUESTO (RESUMEN DE CAPITULOS)

Periodo: -

ESTADO DE EJECUCIÓN DEL PRESUPUESTO DE INGRESOS

| Capítulo | A | B | C | D | E | F | G | H | I | | |
|--|------------------------|------------------------|---------------------------------|------------------------|-----------------------------|--------------|------------------------|-------------------------|-----------------------------|-----------------------------|--------------|
| Capítulo | Previsiones Iniciales | Modificaciones | Previsiones Definitivas (A + B) | Derechos Netos | Estado de Ejecución (C - D) | Porc. (%) | Ingresos Realizados | Devoluciones de Ingreso | Recaudación Líquida (F - G) | Estado de Ejecución (D - H) | Porc. (%) |
| 1 Impuestos directos | 9.256.186,75 € | 0,00 € | 9.256.186,75 € | 4.374.134,56 € | 4.882.052,19 € | 47,26 | 3.271.377,43 € | 15.858,21 € | 3.255.519,22 € | 1.118.615,34 € | 74,43 |
| 2 Impuestos indirectos | 446.150,01 € | 0,00 € | 446.150,01 € | 307.877,11 € | 138.272,90 € | 69,01 | 302.876,67 € | 0,00 € | 302.876,67 € | 5.000,44 € | 98,38 |
| 3 Tasas, precios públicos y otros ingresos | 7.906.343,33 € | 12.146,69 € | 7.918.490,02 € | 2.833.605,89 € | 5.084.884,13 € | 35,78 | 5.573.250,47 € | 3.569.224,17 € | 2.004.026,30 € | 829.579,59 € | 70,72 |
| 4 Transferencia corrientes | 9.181.819,24 € | 2.617.151,64 € | 11.798.970,88 € | 7.578.469,50 € | 4.220.501,38 € | 64,23 | 7.023.409,29 € | 0,00 € | 7.023.409,29 € | 555.060,21 € | 92,68 |
| 5 Ingresos patrimoniales | 173.785,49 € | 0,00 € | 173.785,49 € | 49.402,20 € | 124.383,29 € | 28,43 | 315,65 € | 0,00 € | 315,65 € | 49.086,55 € | 0,64 |
| 6 Enajenación de inversiones reales | 0,00 € | 0,00 € | 0,00 € | 0,00 € | 0,00 € | 0,00 | 0,00 € | 0,00 € | 0,00 € | 0,00 € | 0,00 |
| 7 Transferencias de capital | 0,00 € | 902.677,84 € | 902.677,84 € | 1.139.475,96 € | -236.798,12 € | 126,23 | 1.139.475,96 € | 0,00 € | 1.139.475,96 € | 0,00 € | 100,00 |
| 8 Activos financieros | 36.930,00 € | 7.083.120,89 € | 7.120.050,89 € | 0,00 € | 7.120.050,89 € | 0,00 | 0,00 € | 0,00 € | 0,00 € | 0,00 € | 0,00 |
| 9 Pasivos financieros | 641.200,68 € | 0,00 € | 641.200,68 € | 457.678,89 € | 183.521,79 € | 71,38 | 457.678,89 € | 0,00 € | 457.678,89 € | 0,00 € | 100,00 |
| Total Ingresos: | 27.642.415,50 € | 10.615.097,06 € | 38.257.512,56 € | 16.740.644,11 € | 21.516.868,45 € | 44,00 | 17.768.384,36 € | 3.585.082,38 € | 14.183.301,98 € | 2.557.342,13 € | 85,00 |



■ Derechos Netos
■ Pendiente Reconocer

■ % Ejec. Derechos / Previsiones
■ % Ejec. Recaudación / Previsiones

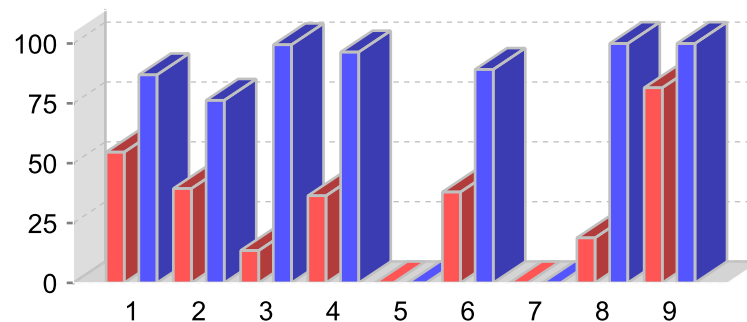
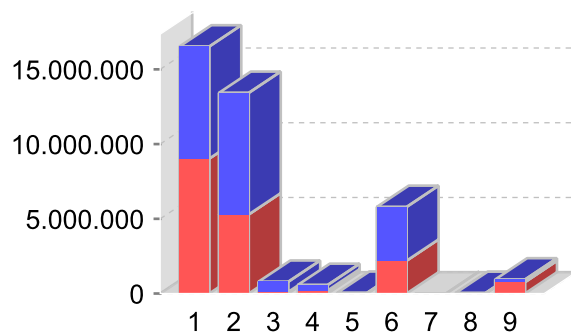
■ Recaudación ■ Pendiente Recaudar

ESTADO DE EJECUCIÓN DEL PRESUPUESTO (RESUMEN DE CAPITULOS)

Periodo: -

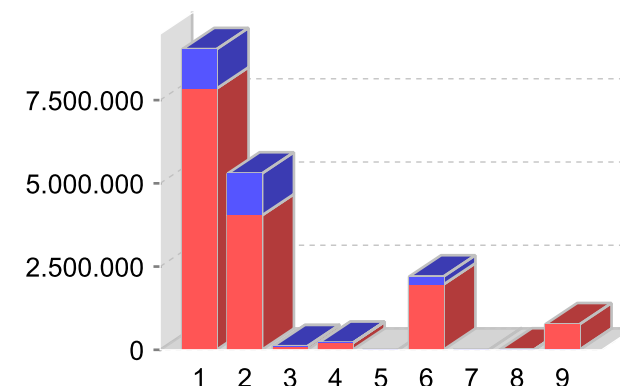
ESTADO DE EJECUCIÓN DEL PRESUPUESTO DE GASTOS

| Capítulo | A | B | C | D | E | F | G | H | I | J | K | Estado de Ejecucion (F - J) | Porc. (%) |
|---------------------------------|------------------------|------------------------|--------------------------|------------------------|------------------------|--------------------------|-----------------------------|--------------|------------------------|---------------------|------------------------|-----------------------------|--------------|
| | Créditos Iniciales | Modificaciones | Créditos Totales (A + B) | Gastos Autorizados | Gastos Comprometidos | Obligaciones Reconocidas | Estado de Ejecución (C - F) | Porc. (%) | Pagos Realizados | Reintegro de Pagos | Pagos Líquidos (H - I) | | |
| 1 GASTOS DE PERSONAL | 14.213.537,38 € | 2.312.179,61 € | 16.525.716,99 € | 9.028.889,61 € | 9.028.889,61 € | 9.028.889,61 € | 7.496.827,38 € | 54,64 | 8.052.444,43 € | 204.652,23 € | 7.847.792,20 € | 1.181.097,41 € | 86,92 |
| 2 GASTOS CORRIENTES EN | 10.696.487,04 € | 2.727.803,33 € | 13.424.290,37 € | 5.293.437,76 € | 5.293.437,76 € | 5.293.437,76 € | 8.130.852,61 € | 39,43 | 4.052.022,68 € | 14.683,55 € | 4.037.339,13 € | 1.256.098,63 € | 76,27 |
| 3 GASTOS FINANCIEROS | 960.090,31 € | -176.730,44 € | 783.359,87 € | 105.959,10 € | 105.959,10 € | 105.959,10 € | 677.400,77 € | 13,53 | 105.429,72 € | 13,11 € | 105.416,61 € | 542,49 € | 99,49 |
| 4 TRANSFERENCIAS CORRIENTES | 396.143,51 € | 176.000,00 € | 572.143,51 € | 208.306,86 € | 208.306,86 € | 208.306,86 € | 363.836,65 € | 36,41 | 200.878,41 € | 0,00 € | 200.878,41 € | 7.428,45 € | 96,43 |
| 5 Fondo de Contingencia y Otros | 262.662,58 € | -215.672,60 € | 46.989,98 € | 0,00 € | 0,00 € | 0,00 € | 46.989,98 € | 0,00 | 0,00 € | 0,00 € | 0,00 € | 0,00 € | 0,00 |
| 6 INVERSIONES REALES | 0,00 € | 5.791.517,16 € | 5.791.517,16 € | 2.199.604,13 € | 2.199.604,13 € | 2.199.604,13 € | 3.591.913,03 € | 37,98 | 1.966.758,16 € | 5.127,98 € | 1.961.630,18 € | 237.973,95 € | 89,18 |
| 7 TRANSFERENCIAS DE CAPITAL | 0,00 € | 0,00 € | 0,00 € | 0,00 € | 0,00 € | 0,00 € | 0,00 € | 0,00 | 0,00 € | 0,00 € | 0,00 € | 0,00 € | 0,00 |
| 8 ACTIVOS FINANCIEROS | 36.930,00 € | 0,00 € | 36.930,00 € | 6.952,00 € | 6.952,00 € | 6.952,00 € | 29.978,00 € | 18,82 | 6.952,00 € | 0,00 € | 6.952,00 € | 0,00 € | 100,00 |
| 9 PASIVOS FINANCIEROS | 938.120,91 € | 0,00 € | 938.120,91 € | 764.724,81 € | 764.724,81 € | 764.724,81 € | 173.396,10 € | 81,52 | 764.724,81 € | 0,00 € | 764.724,81 € | 0,00 € | 100,00 |
| Total Gastos: | 27.503.971,73 € | 10.615.097,06 € | 38.119.068,79 € | 17.607.874,27 € | 17.607.874,27 € | 17.607.874,27 € | 20.511.194,52 | 46,00 | 15.149.210,21 € | 224.476,87 € | 14.924.733,34 € | 2.683.140,93 € | 85,00 |



■ Obligaciones Reconocidas
■ Pendiente Reconocer

■ % Ejec. Obligaciones / Creditos
■ % Ejec. Pagos / Creditos



■ Pagos Líquidos ■ Pendiente Pagar

ESTADO DE EJECUCIÓN DEL PRESUPUESTO (RESUMEN DE CAPITULOS)

Periodo: -

COMPARATIVA INGRESOS - GASTOS

| | A | B | C | D | E | F | G | | H | I | J | K | |
|------------------------|--|-----------------|--|--------------------|----------------------|---|-----------------------------|-----------|-----------------------------|---|--|-----------------------------|-----------|
| Comparativa | Prev. Iniciales ----- Créditos Inic. | Modificaciones | Prev. Definitivas ----- Créditos Totales | Gastos Autorizados | Gastos Comprometidos | Derechos Netos ----- Oblig. Reconocidas | Estado de Ejecución (C - F) | Porc. (%) | Estado de Ejecución (C - F) | Devolución Ing. ----- Reintegro Pagos | Recaud. Líquid. ----- Pagos Líquidos | Estado de Ejecución (F - J) | Porc. (%) |
| Total Ingresos: | 27.642.415,50 € | 10.615.097,06 € | 38.257.512,56 € | | | 16.740.644,11 € | 21.516.868,45 € | 44,00 | 17.768.384,36 € | 3.585.082,38 € | 14.183.301,98 € | 2.557.342,13 € | 85,00 |
| Total Gastos: | 27.503.971,73 € | 10.615.097,06 € | 38.119.068,79 € | 17.607.874,27 € | 17.607.874,27 € | 17.607.874,27 € | 20.511.194,52 € | 46,00 | 15.149.210,21 € | 224.476,87 € | 14.924.733,34 € | 2.683.140,93 € | 100,00 |
| Diferencia: | 138.443,77 € | 0,00 € | 138.443,77 € | 17.607.874,27 € | 17.607.874,27 € | -867.230,16 € | 1.005.673,93 € | 95,00 | 2.619.174,15 € | 3.360.605,51 € | -741.431,36 € | -125.798,80 € | 105,00 |